



Территориальный орган  
Федеральной службы государственной статистики  
по Самарской области

# Индексы производства

январь-июнь 2023 года



ФЕДЕРАЛЬНАЯ СЛУЖБА  
ГОСУДАРСТВЕННОЙ СТАТИСТИКИ

# Индексы производства

Самарастат

январь-июнь 2023 года

01

Индексы производства по Самарской области  
в июне 2023 года

02-03

Индексы производства по основным видам  
обрабатывающих производств Самарской  
области в июне 2023 года

04

Индексы производства по Самарской области  
в январе-июне 2023 года

05

Индексы производства по основным видам  
обрабатывающих производств Самарской  
области в январе-июне 2023 года

06-10

Индексы производства по регионам  
Приволжского федерального округа

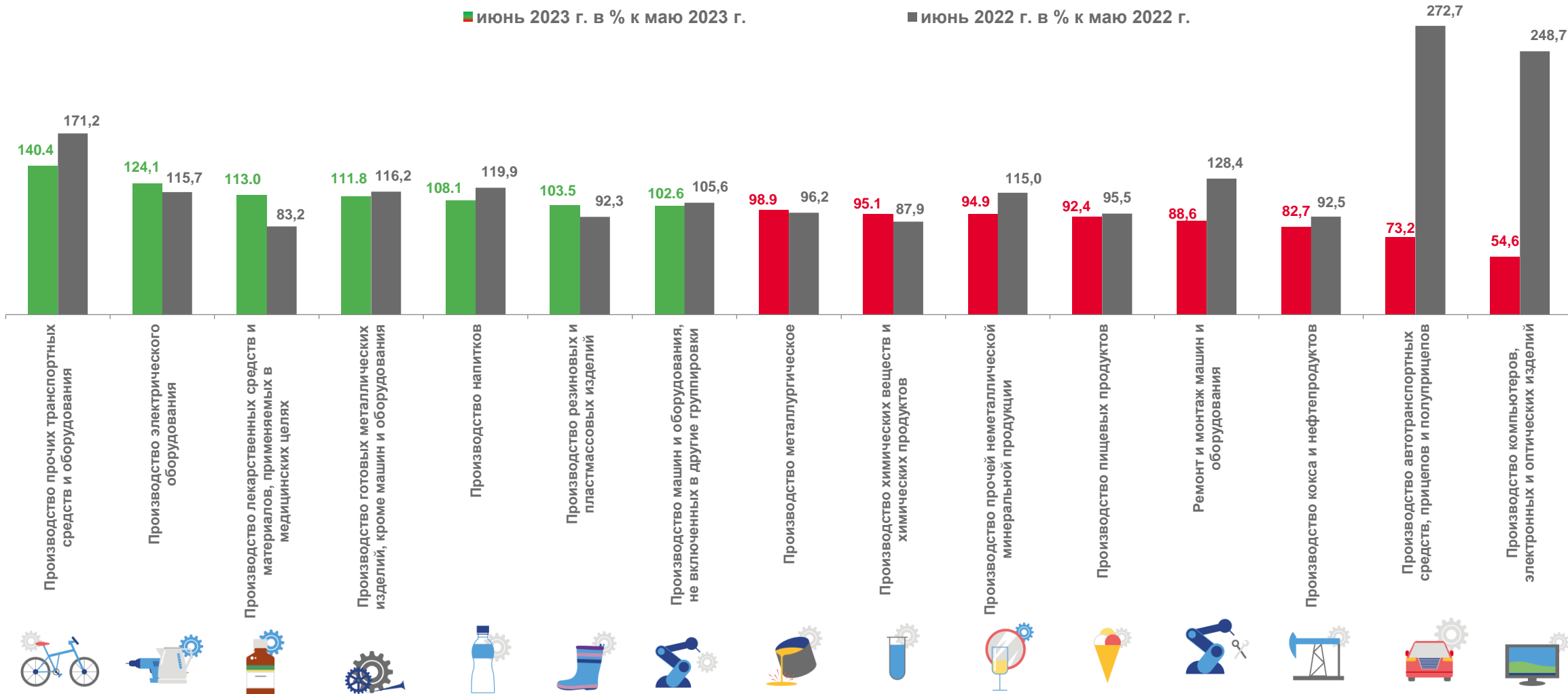


# ИНДЕКСЫ ПРОИЗВОДСТВА ПО САМАРСКОЙ ОБЛАСТИ

|   | Июнь 2023 г.<br>к маю 2023 г., % | Июнь 2023 г.<br>к июню 2022 г., % | Справочно:                       |                                   |
|---|----------------------------------|-----------------------------------|----------------------------------|-----------------------------------|
|   |                                  |                                   | Июнь 2022 г.<br>к маю 2022 г., % | Июнь 2022 г.<br>к июню 2021 г., % |
|  <b>Индекс промышленного производства</b>   | <b>96,6</b>                      | <b>108,6</b>                      | <b>115,7</b>                     | <b>94,3</b>                       |
|  <b>Добыча полезных ископаемых</b>  | <b>98,2</b>                      | <b>101,1</b>                      | <b>124,8</b>                     | <b>102,4</b>                      |
|  <b>Обработывающие производства</b>   | <b>96,5</b>                      | <b>121,0</b>                      | <b>111,0</b>                     | <b>86,9</b>                       |
|  <b>Обеспечение электрической энергией, газом и паром; кондиционирование воздуха</b>                                   | <b>80,0</b>                      | <b>82,1</b>                       | <b>99,3</b>                      | <b>110,1</b>                      |
|  <b>Водоснабжение; водоотведение, организация сбора и утилизации отходов, деятельность по ликвидации загрязнений</b> | <b>109,2</b>                     | <b>100,2</b>                      | <b>82,8</b>                      | <b>63,7</b>                       |

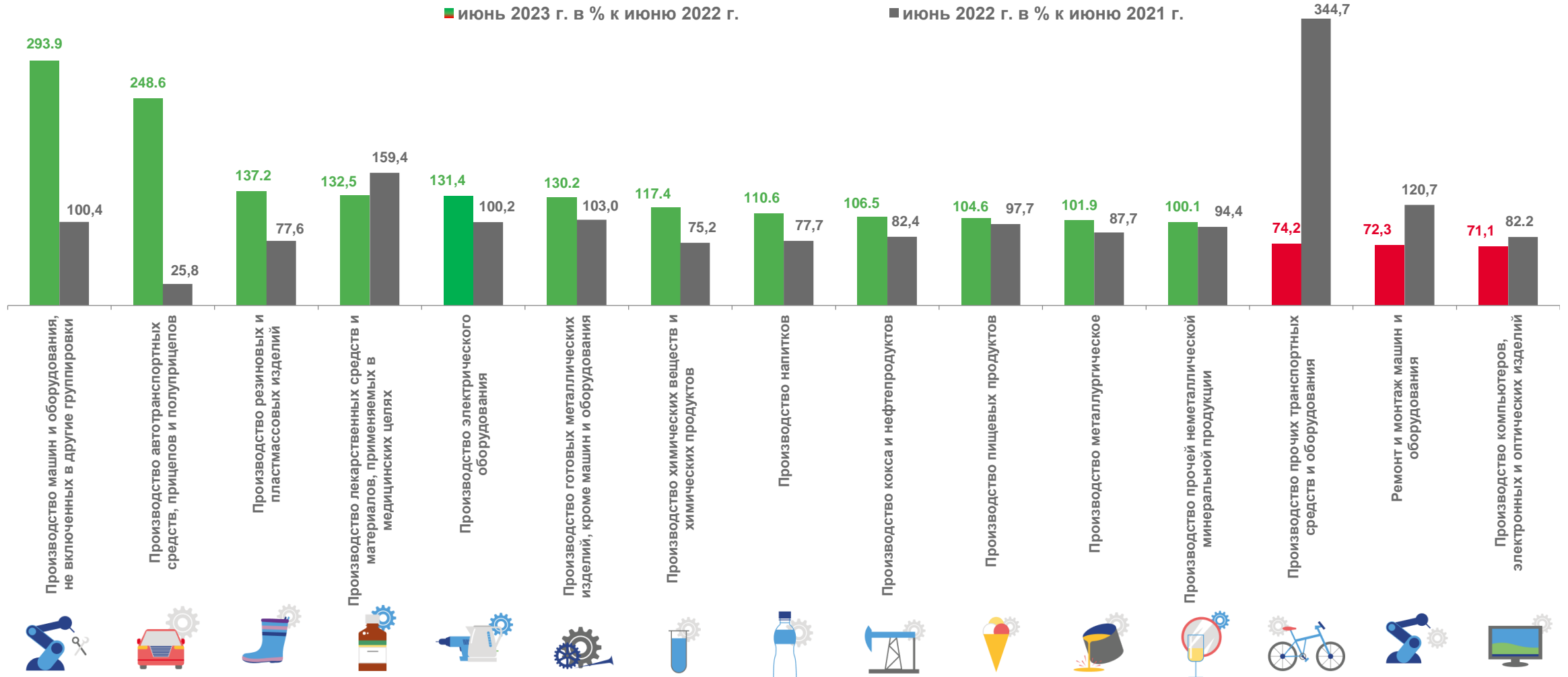



# ИНДЕКСЫ ПРОИЗВОДСТВА ПО ОСНОВНЫМ ВИДАМ ОБРАБАТЫВАЮЩИХ ПРОИЗВОДСТВ САМАРСКОЙ ОБЛАСТИ





# ИНДЕКСЫ ПРОИЗВОДСТВА ПО ОСНОВНЫМ ВИДАМ ОБРАБАТЫВАЮЩИХ ПРОИЗВОДСТВ САМАРСКОЙ ОБЛАСТИ





# ИНДЕКСЫ ПРОИЗВОДСТВА ПО САМАРСКОЙ ОБЛАСТИ



Индекс  
промышленного производства

Январь-июнь 2023 г.  
к январю-июню 2022 г., %

**108,3**

Справочно:  
Январь-июнь 2022 г.  
к январю-июню 2021 г., %

**92,5**



Добыча полезных ископаемых

**109,5**

**95,0**



Обрабатывающие производства

**110,6**

**89,8**



Обеспечение электрической энергией,  
газом и паром; кондиционирование  
воздуха

**97,6**

**96,1**



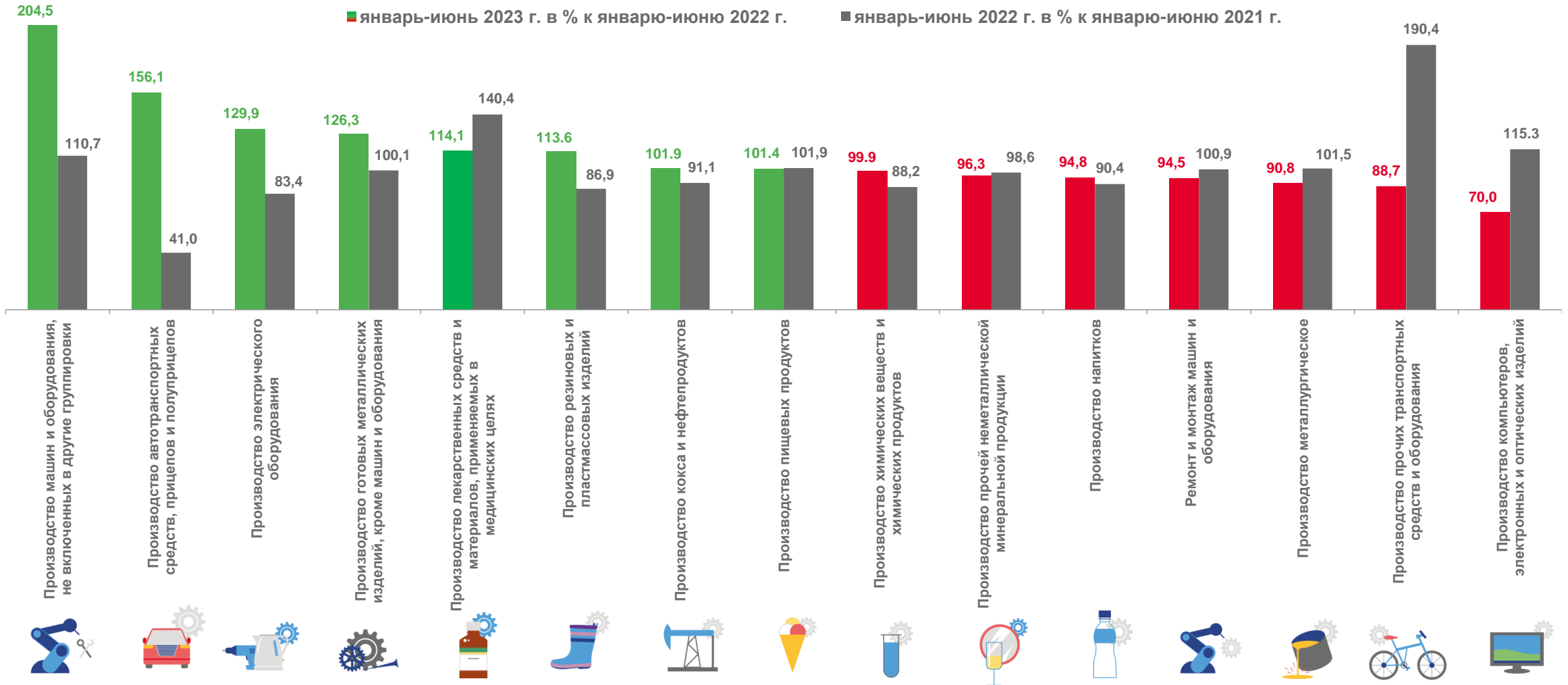
Водоснабжение; водоотведение,  
организация сбора и утилизации отходов,  
деятельность по ликвидации загрязнений

**76,6**

**89,7**



# ИНДЕКСЫ ПРОИЗВОДСТВА ПО ОСНОВНЫМ ВИДАМ ОБРАБАТЫВАЮЩИХ ПРОИЗВОДСТВ САМАРСКОЙ ОБЛАСТИ





# ИНДЕКСЫ ПРОМЫШЛЕННОГО ПРОИЗВОДСТВА ПО РЕГИОНАМ ПРИВОЛЖСКОГО ФЕДЕРАЛЬНОГО ОКРУГА

Июнь 2023 г.  
к маю 2023 г., %



Июнь 2023 г.  
к июню 2022 г., %



Январь-июнь 2023 г.  
к январю-июню 2022 г., %







# ИНДЕКСЫ ПРОИЗВОДСТВА ПО РЕГИОНАМ ПРИВОЛЖСКОГО ФЕДЕРАЛЬНОГО ОКРУГА

## ДОБЫЧА ПОЛЕЗНЫХ ИСКОПАЕМЫХ

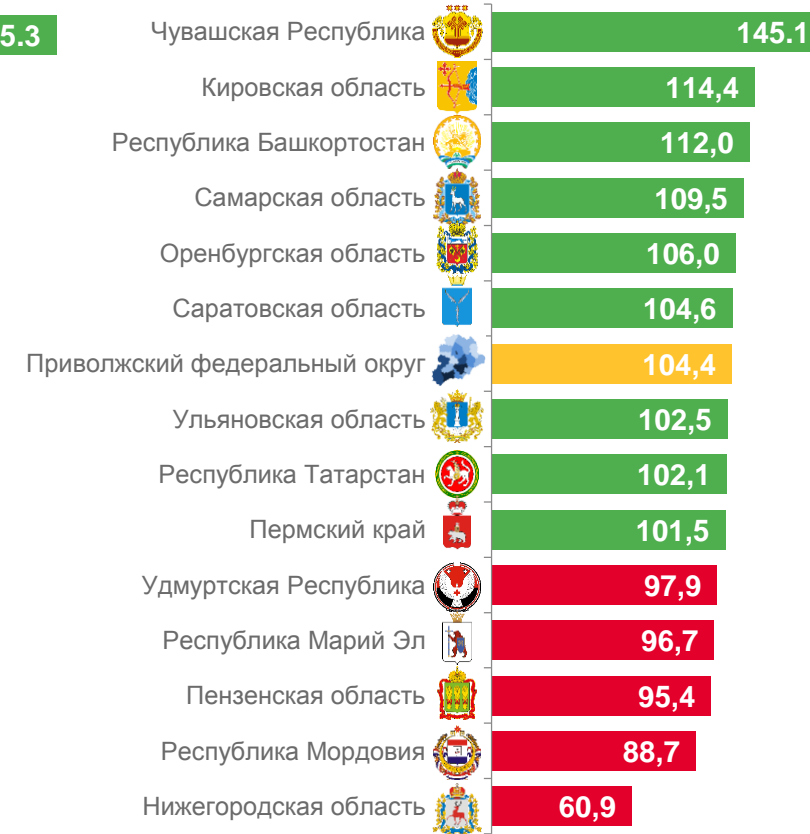
Июнь 2023 г.  
к маю 2023 г., %



Июнь 2023 г.  
к июню 2022 г., %



Январь-июнь 2023 г.  
к январю-июню 2022 г., %





# ИНДЕКСЫ ПРОИЗВОДСТВА ПО РЕГИОНАМ ПРИВОЛЖСКОГО ФЕДЕРАЛЬНОГО ОКРУГА

## ОБРАБАТЫВАЮЩИЕ ПРОИЗВОДСТВА

Июнь 2023 г.  
к маю 2023 г., %



Июнь 2023 г.  
к июню 2022 г., %



Январь-июнь 2023 г.  
к январю-июню 2022 г., %





# ИНДЕКСЫ ПРОИЗВОДСТВА ПО РЕГИОНАМ ПРИВОЛЖСКОГО ФЕДЕРАЛЬНОГО ОКРУГА

## ОБЕСПЕЧЕНИЕ ЭЛЕКТРИЧЕСКОЙ ЭНЕРГИЕЙ, ГАЗОМ И ПАРОМ; КОНДИЦИОНИРОВАНИЕ ВОЗДУХА

Июнь 2023 г.  
к маю 2023 г., %



Июнь 2023 г.  
к июню 2022 г., %



Январь-июнь 2023 г.  
к январю-июню 2022 г., %





# ИНДЕКСЫ ПРОИЗВОДСТВА ПО РЕГИОНАМ ПРИВОЛЖСКОГО ФЕДЕРАЛЬНОГО ОКРУГА

## ВОДОСНАБЖЕНИЕ; ВОДООТВЕДЕНИЕ, ОРГАНИЗАЦИЯ СБОРА И УТИЛИЗАЦИИ ОТХОДОВ, ДЕЯТЕЛЬНОСТЬ ПО ЛИКВИДАЦИИ ЗАГРЯЗНЕНИЙ

Июнь 2023 г.  
к маю 2023 г., %



Июнь 2023 г.  
к июню 2022 г., %



Январь-июнь 2023 г.  
к январю-июню 2022 г., %

